

Tipps zum Vokabellernen - Die Lernkartei

Für eine Lernkartei brauchen Sie

- ▶ einen Karteikasten (z.B. die AOL-Lernbox), Format DIN A7
Die AOL-Lernbox (ISBN 3-89312-319-9) gibt es in jeder Buchhandlung (Preis: ca. 5 €)
- ▶ Karteikarten von Format A7 (in jedem Schreibwarenladen)

So beschriften Sie die Karten:

Sie schreiben alle neuen Wörter auf die Karteikarten: 1 Wort - 1 Karte

Auf die Vorderseite der Karte schreiben Sie

- ▶ das neue Wort
 - ▶ Nomen mit Artikel und Pluralendung
 - ▶ Verben mit Ergänzungen (Kasus, Präpositionen) und Formen (bei starken Verben)
- ▶ einen Beispielsatz

Auf die Rückseite schreiben Sie eine deutsche Entsprechung (ein Synonym) und / oder die Übersetzung in Ihre Sprache .

Ein Beispiel:

jm etwaA versprechen


(er verspricht – versprach – h. versprochen)

***Er versprach mir beim Kochen
zu helfen.***

jm sagen, dass man etwas

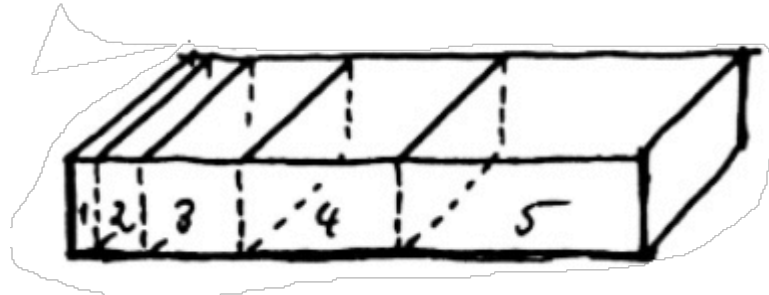
ganz sicher tun wird

Ü: to promise

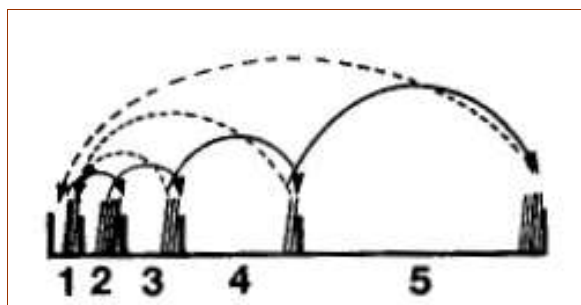


Und so können Sie mit der Lernbox lernen:

- ▶ Die Lernbox hat 5 Teile:



- ▶ Alle neuen Karten kommen ins Fach 1.
- ▶ Fach 1 wird jeden Tag bearbeitet - und zwar so: deutsches Wort laut lesen - in Ihre Muttersprache übersetzen bzw. deutsches Synonym suchen - Karte umdrehen und Rückseite kontrollieren
Wenn Ihre Antwort richtig ist, kommt das Kärtchen ins Fach 2.
Wenn Ihre Antwort falsch ist, kommt das Kärtchen wieder ins Fach 1.
- ▶ Wenn Fach 2 voll ist, müssen Sie die Wörter im Fach wiederholen: Wörter, die Sie können, kommen ins Fach 3. Wörter, die Sie nicht können, kommen zurück ins Fach 1.
- ▶ Wenn Sie so alle 5 Fächer durchgearbeitet haben, können Sie die Wörter mit Sicherheit.
- ▶ ...



Viel Spaß beim Wörterlernen!